



**l'Assurance  
Maladie**

**RISQUES PROFESSIONNELS**

VOTRE INTERLOCUTEUR EN RÉGION

**Carsat** Retraite  
& Santé  
au travail  
*Rhône-Alpes*

# CARSAT RHONE ALPES

**CHALET Stéphanie, Ingénieur Conseil,  
Groupe Coordination Appui Programmation et Référente Agroalimentaire**

le 05 mai 2026

# Missions et acteurs INSTITUTIONNELS de la prévention



**Contrôle  
l'application de  
la réglementation  
(Code du travail)**



**Surveille l'état de santé  
et conseille en prévention  
en s'appuyant sur une  
équipe pluridisciplinaire**



**Contrôle et accompagne  
les entreprises en  
prévention des risques**



**Mène études et  
recherches en santé  
et sécurité, produit des  
documents et des  
formations**

## UN ORGANISME QUI ŒUVRE POUR 3 BRANCHES DE LA SÉCURITÉ SOCIALE



**PREPARER ET PAYER**  
la retraite par répartition  
des salariés et  
des indépendants  
(hors professions libérales)

**FAVORISER** le bien vieillir  
et **PREVENIR** la perte  
d'autonomie



**ACCOMPAGNER**  
les assurés en risque  
de désinsertion  
professionnelle  
et fragilisés  
par un problème  
de santé



**ASSURER** la santé  
et sécurité au travail

**PREVENIR** les risques  
professionnels

## LES MISSIONS DE LA BRANCHE AT/MP

- **gérée par les partenaires sociaux,** représentants des employeurs et des salariés
- **financée par** les cotisations des employeurs



**INDEMNISER ET ACCOMPAGNER**  
toutes les victimes d'accidents du travail et de maladies professionnelles

**Carsat** Retraite & Santé au travail

**FIXER LES TAUX**  
de cotisations AT/MP des entreprises

**Carsat** Retraite & Santé au travail

**PRÉVENIR**  
les risques professionnels



**Carsat** Retraite & Santé au travail

**COMPENSER**  
l'usure professionnelle

# LA PRÉVENTION DES RISQUES PROFESSIONNELS



## Nos missions

**Engager les entreprises**  
dans la prévention des risques  
professionnels

**Cibler les risques majeurs  
et les secteurs d'activité**  
les plus exposés

**Se coordonner avec les  
acteurs régionaux**  
(services de prévention et de santé  
au travail, inspection du travail,  
fédérations professionnelles...)



## Nos moyens d'action

**Interventions** en entreprise

**Mesures et analyses**  
chimiques et physiques

**Aides financières**

**Formations & conseils**

**Documentation &  
information**

**Actions en partenariat**



**Assurer les salariés**  
de 272 000 établissements  
de l'industrie, du commerce et des services



**Accompagner plus de 3 000 établissements**  
pour prévenir les accidents du travail  
et maladies professionnelles



**Verser 23 180 000 € d'aides financières**  
pour améliorer les conditions de travail  
des salariés



**Contribuer à la formation**  
de plus de 100 000 personnes en santé  
et sécurité au travail

# NOTRE PRÉSENCE SUR LA RÉGION

1 siège 

4 territoires

7 antennes locales

composées

d'experts en prévention

ingénieurs conseils & contrôleurs de sécurité

et des assistants

1 LABORATOIRE INTER-RÉGIONAL DE CHIMIE 



# NOS PROGRAMMES D' ACTIONS 2024-2028

**Risques  
prioritaires**



**TMS**

troubles  
musculo-  
squelettiques



**RPS**

risques  
psychosociaux

**Risques  
chimiques**



**Prévention  
des  
accidents du  
travail**



Entreprises agroalimentaires concernées

# NOS PROGRAMMES D' ACTIONS 2024-2028

**Secteurs d'activité  
prioritaires**



**BTP**

bâtiment et  
travaux  
publics

**Intérim**



**Métallurgie**

**Sanitaire et  
médico-  
social**



Entreprises agroalimentaires concernées

# NOS PROGRAMMES D' ACTIONS 2024-2028

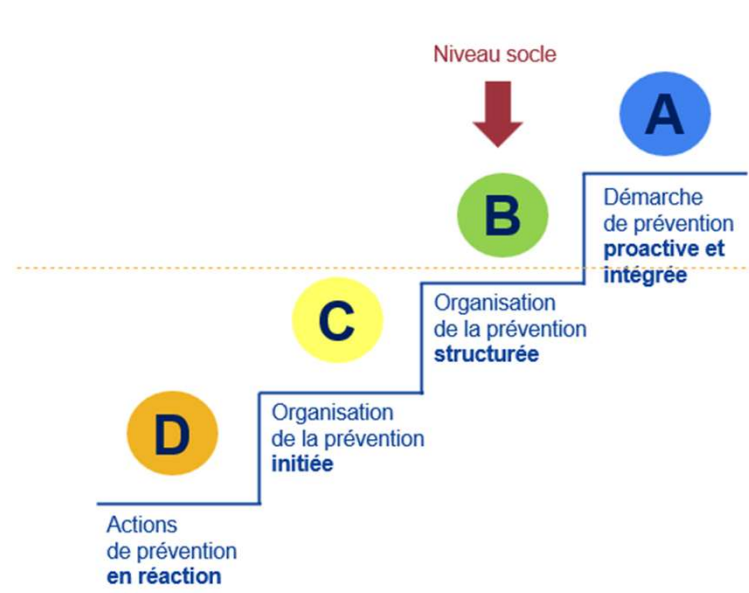
**TMS Pros** réduire le risque de TMS, en analysant et modifiant des situations de travail, dans les entreprises concernées par

- des accidents « lombalgie »
- des maladies professionnelles TMS



**PREV'AT** supprimer les risques principaux et réduire la sinistralité, en mettant en place une démarche de prévention pérenne, dans les entreprises concernées par

- un accident mortel
- un accident grave
- une sinistralité élevée, en fréquence et gravité



# Les statistiques agroalimentaires

**1 169**

## accidents du travail en premier règlement

Accidents du travail ayant donné lieu à un arrêt de travail ou à une incapacité permanente.

### Indice de fréquence

Nombre d'accidents du travail en premier règlement pour 1000 salariés.

37,5



Agroalimentaire

27,6



Tous secteurs confondus

**84**

## Nouvelles incapacités permanentes

On entend par « nouvelles » les incapacités permanentes ayant donné lieu à un premier versement de prestation en 2024

**1 salarié sur 27 victime d'accident du travail en 2024**

**117 346**

## Journées indemnisées

L'équivalent de 466 emplois à temps plein.

**Nbre de jours d'arrêt moyen par accident : 100**

## Taux de gravité

Nombre de journées d'incapacité temporaire pour 1000 heures de travail.

2,2



Agroalimentaire

1,8



Tous secteurs confondus

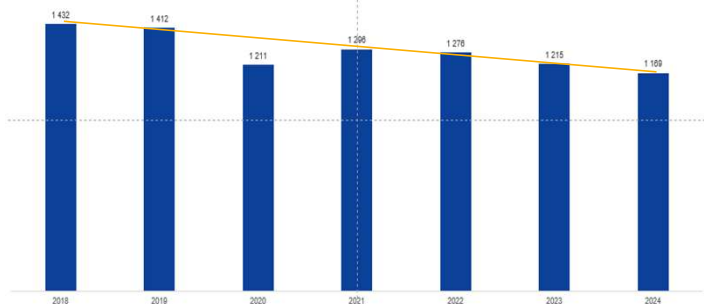
**10 977 534€**

## Montant des dépenses de l'Assurance Maladie

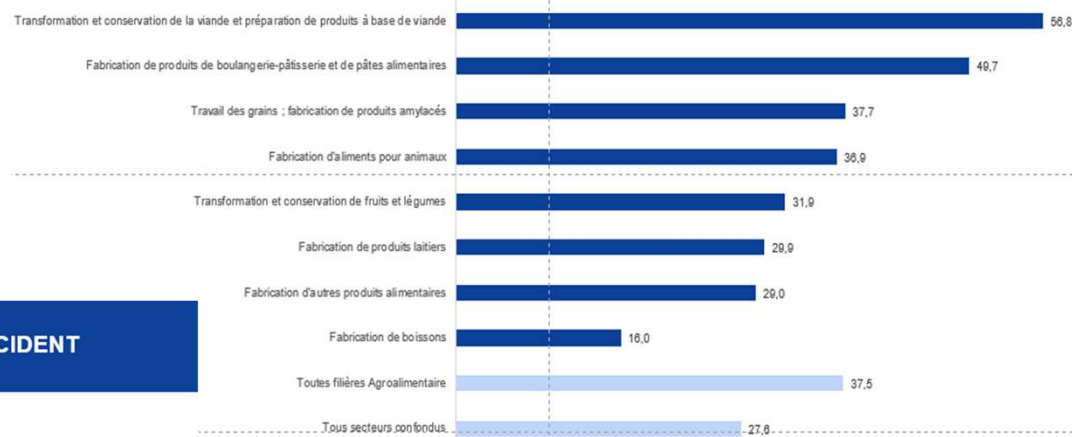
liées à la réparation des accidents avec ou sans arrêt de l'année considérée (frais médicaux, indemnités journalières, indemnités en capital ou rentes).

# Les statistiques agroalimentaires

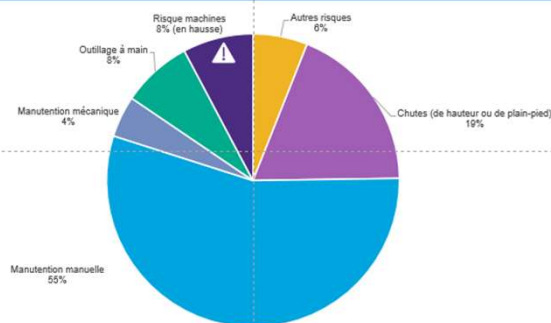
## EVOLUTION DU NOMBRE D'ACCIDENTS DU TRAVAIL



## RÉPARTITION DES INDICES DE FRÉQUENCE PAR FILIÈRE



## RÉPARTITION DES AT PAR RISQUE À L'ORIGINE DE L'ACCIDENT



**Malgré une baisse de l'indice de fréquence, l'indice de gravité reste élevé et les durées moyennes d'arrêt ne cessent d'augmenter (+9% entre 2021 et 2024).**

# Les statistiques agroalimentaires

Les maladies professionnelles représentent 12%  
de la sinistralité mais 35 % des dépenses.

**184**

## Maladies professionnelles en premier règlement

Maladies professionnelles ayant donné lieu à  
un arrêt de travail ou à une incapacité  
permanente.

**88**

## Nouvelles incapacités permanentes

On entend par « nouvelles » les incapacités  
permanentes ayant donné lieu à un premier  
versement de prestation en 2024

**1 salarié sur 169  
victime de maladie  
pro en 2024**

**61 910**

## Journées indemnisées

L'équivalent de 246 emplois à temps plein.

Nbre de jours d'arrêt moyen par maladie : 336

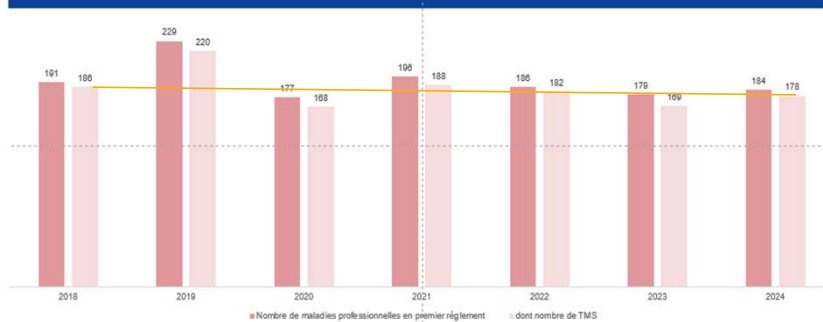
**6 797 222€**

## Montant des dépenses de l'Assurance Maladie

liées à la réparation des maladies avec ou sans arrêt  
de l'année considérée (frais médicaux, indemnités  
journalières, indemnités en capital ou rentes).

# Les statistiques agroalimentaires

## ÉVOLUTION DU NOMBRE DE MALADIES PROFESSIONNELLES



**Les maladies professionnelles représentent 12% de la sinistralité mais 35 % des dépenses.**

## RÉPARTITION DES MALADIES PROFESSIONNELLES PAR FILIÈRE



# GARDONS LE CONTACT

par téléphone

3679

Service gratuit  
+ prix appel

par mail

[www.carsat-ra.fr /  
entreprise / Nous  
contacter](http://www.carsat-ra.fr/entreprise)

Abonnez-vous à la newsletter **3 mn entreprises**  
pour rester informés sur nos services  
et notre actualité (10 numéros par an)

1 site régional : [carsat-ra.fr/entreprise](http://carsat-ra.fr/entreprise)

2 sites nationaux : [ameli.fr/entreprise](http://ameli.fr/entreprise) et [inrs.fr](http://inrs.fr)

Suivez-nous sur les **réseaux sociaux**

Carsat Rhône-Alpes :   

Assurance Maladie – Risques professionnels : 

